


# Intelligence Artificielle (IA)

LES OUTILS D'IA POUR LES ÉTUDIANTS.

# Introduction

L'intelligence artificielle, ou IA, connaît un essor remarquable. En raison de sa capacité à analyser d'importantes quantités de données et à anticiper des situations, les technologies de machine learning et de traitement du langage naturel transforment considérablement le secteur éducatif. Apprenez à exploiter les outils d'IA disponibles avec MyStudyLife pour optimiser votre apprentissage et atteindre votre plein potentiel.



# *Quelques outils d'intelligence artificielle auxquels les étudiants devraient s'initier.*





# Grammarly

Grammarly utilise une intelligence artificielle pour faciliter la rédaction. Il vous assure que vos rédactions soient parfaitement grammaticales et orthographiques. Grammarly offre même des options pour améliorer le style d'écriture - il offre la possibilité de changer le ton du texte (professionnel, informel ou créatif, par exemple) en fonction du public visé, ce qui vous permet d'éviter de repousser et de faire progresser vos rédactions. Ne commettez plus jamais d'erreur stupide!



# Socratic

L'un des conseils de révision les plus essentiels consiste à utiliser l'apprentissage actif plutôt que de se limiter à la lecture de ses notes. Socratic est un logiciel à IA qui vous offre la possibilité, en plus de consulter vos documents de cours, de trouver des explications plus complètes et visuelles pour des questions de mathématiques, de chimie, de littérature et bien d'autres encore. Si vous rencontrez des difficultés avec vos devoirs et qu'il est trop tard pour contacter votre professeur par courrier électronique, Socratic est l'outil idéal. Organisateur de tâches scolaires



# Tutor.ai

Tutor.ai est également un logiciel extrêmement bénéfique pour rendre le contenu d'apprentissage plus simple. Les étudiants ont la possibilité de poser des questions directement à Tutor.ai et l'intelligence artificielle fournira des réponses et des explications approfondies sur divers sujets. Il est impératif d'utiliser Tutor.ai en collaboration avec l'application de révision MyStudyLife afin d'obtenir de meilleures notes. Il semble que vous ayez votre propre tuteur à l'IA directement dans votre outil de gestion de révisions, vous offrant une assistance et des conseils sur mesure pour réussir votre parcours académique!



COPYSCAPE

# Copyscape

Que ce soit en première année de lycée ou que vous ayez récemment terminé vos études, il est important de ne pas reporter vos devoirs à un autre moment. Copyscape utilise une intelligence artificielle pour vérifier le plagiat. Si vous craigniez que votre phrase soit un peu trop similaire à celle du manuel, ou si vous avez oublié si la note que vous avez prise était une idée originale (et cela arrive!), utilisez Copyscape pour comparer votre dissertation à des textes déjà publiés.



gradescope

# Gradescope

Avez-vous terminé vos devoirs et vous vous demandez si les réponses sont correctes? Consultez Gradescope afin de vous donner une idée de la manière dont un enseignant pourrait évaluer votre travail. L'intelligence artificielle et l'apprentissage automatique sont combinés afin de simplifier la correction des devoirs. Les enseignants ont la possibilité d'utiliser cet outil à IA afin de rendre leur évaluation plus rapide, tout comme vous pouvez l'utiliser pour anticiper les améliorations potentielles!




# Zotero

Vous commencez votre premier article de recherche et vous souhaitez maintenir une bibliographie bien organisée? Il est crucial d'inclure une longue liste de références à la fin d'un article afin de mentionner les travaux de recherche dont vous avez fait usage et que vous avez mentionnés dans votre travail. Zotero repérera automatiquement les études réalisées et vous fournira une bibliographie impeccable, ce qui vous permettra de gagner beaucoup de temps! Zotero est compatible avec les logiciels de traitement de texte les plus courants, comme Microsoft Word.

# Wolfram Alpha

Il est vraiment gênant de poser des questions sur des faits à Google et de devoir faire défiler des pages et des pages pour obtenir la réponse. Essayez donc Wolfram Alpha. Il s'agit d'un « système de réponse » qui utilise l'intelligence informatique et une base de connaissances stockée pour répondre à des questions factuelles complexes. Ce moteur peut répondre à des interrogations sur divers domaines tels que l'ingénierie, les mathématiques, la géographie, la physique, etc. Il est également en mesure de vous fournir des réponses approfondies aux problèmes mathématiques complexes qui vous attendent à la fin de votre copie.






**MENDELEY**

# Mendeley

Mendeley est un autre outil en ligne remarquable pour les étudiants. C'est un « manager de références » et un réseau social pour les étudiants universitaires. Cela implique non seulement qu'il peut vous assister dans la rédaction des bibliographies à la fin de vos travaux, mais également que vous pouvez travailler en collaboration avec d'autres universitaires sur le forum Mendeley et leur proposer de nouveaux articles pertinents basés sur vos travaux précédents! Si une recherche vous intéresse et que vous souhaitez approfondir ultérieurement, vous avez également la possibilité de vous connecter à Mendeley depuis n'importe quel endroit.



# Nuance

La reconnaissance vocale est mise en avant dans Nuance. Un outil de reconnaissance vocale, Dragon Speech Recognition, est extrêmement pratique pour les élèves qui ont du mal à écrire ou à taper leurs cours. Il peut transcrire jusqu'à 160 mots par minute! De cette manière, vous avez la possibilité de rédiger avec précision des dissertations, des plans de cours, des fiches d'exercices et bien d'autres éléments, à une vitesse trois fois plus rapide que d'habitude!

# Cite This for Me

Grâce à cet outil à IA, il est possible de générer rapidement des bibliographies pertinentes et claires en utilisant l'outil de référencement "Cite This for Me", ce qui facilite considérablement le processus de citation. Les formulaires et les fonctionnalités de citation automatisée permettent à l'étudiant d'être accompagné dans la procédure et de l'informer de ce qui est nécessaire, même s'il n'a que peu de connaissances en références. Il est donc possible pour les étudiants d'éviter les devinettes et de profiter d'une procédure de citation plus facile!



# ChatGpt

ChatGPT utilise une intelligence artificielle avancée pour assister dans la rédaction. Il permet de générer des textes cohérents et contextuellement appropriés. ChatGPT peut également adopter différents tons (professionnel, informel, créatif) pour s'adapter au public cible, améliorant ainsi l'efficacité de la communication. Utilisez ChatGPT pour éviter les erreurs et enrichir vos rédactions.



**QuillBot**  
Paraphrasing Tool

# Quillbot

Quillbot utilise une intelligence artificielle pour simplifier et améliorer le processus de rédaction. Il veille à ce que vos textes soient bien structurés et sans fautes grammaticales ou orthographiques. Quillbot propose également des options pour améliorer le style d'écriture, vous permettant de paraphraser, de résumer, et même de changer le ton du texte en fonction de l'audience (professionnel, informel, créatif, etc.). Ainsi, vous pouvez affiner vos écrits pour mieux répondre aux attentes de votre public. Évitez les erreurs courantes et améliorez la qualité de vos rédactions avec Quillbot!

# Contactez-moi

Si vous voulez tout savoir sur les IA, abonnez-vous à mes comptes ou contactez-moi pour découvrir la liste de mes formations.

 hg-astuces.ia

 +212 07771232935



# Merci

*Rejoignez-moi pour plonger dans le monde fascinant de l'intelligence artificielle !*

